

Les renseignements requis au formulaire sont nécessaires pour traiter votre demande. Les renseignements confidentiels le demeureront sauf dans la mesure prévue par les lois administrées par la Commission des transports du Québec. Ces renseignements peuvent être communiqués à un autre organisme public, s'il y a lieu, dans le cadre d'une entente à cette fin aux termes de la Loi sur l'accès aux documents des organismes publics et sur la protection des renseignements personnels.

IMPORTANT

- Avant de remplir ce formulaire, **consultez le guide**.
- La section « Documents exigés » vous renseigne sur les documents que vous devez joindre à votre demande.

Espace réservé à l'usage de la CTQ

N° entrée :

N° encaissement :

NIR : R-

1 – Identification

Entreprise

Nom de l'entreprise

Autre nom sous lequel vous faites affaire, s'il y a lieu.

Individu Masculin Féminin

Nom

Prénom

Autre nom sous lequel vous faites affaire, s'il y a lieu.

Inscrivez les numéros demandés ou cochez les cases correspondant à votre situation.

Numéro d'entreprise du Québec – NEQ

(Voir guide, page 2)

ou

Je n'ai pas à être inscrit au Registraire des entreprises (REQ).

Numéro de permis IFTA

(Voir guide, page 2)

ou

Je circule seulement à l'intérieur de la province de Québec.

Mes véhicules ne sont pas visés par l'Entente internationale concernant la taxe sur les carburants.

Mes véhicules sont inclus dans le parc de véhicules sous l'inscription IFTA d'un exploitant.

Numéro : _____

Inscrivez-moi au centre IFTA (résidents du Québec seulement).

Numéro d'employeur – CSST

(Voir guide, page 3)

ou

Je n'emploie pas de travailleurs au Québec.

J'emploie au moins un travailleur au Québec depuis le [Année] | | [Mois] | [Jour]. Il n'est pas un administrateur, dirigeant ou propriétaire de l'entreprise. Inscrivez-moi comme employeur à la Commission de la santé et de la sécurité du travail (CSST). Je consens à la communication de renseignements personnels nécessaires à cette inscription et vous autorise à recevoir mon numéro d'employeur.

Adresse d'affaires

Numéro	Rue	Appartement
Ville, village ou municipalité		Province ou État
Code postal		
Ind. rég. Téléphone	Poste	Ind. rég. Cellulaire
Ind. rég. Télécopieur*		
Adresse de courrier électronique*		

*J'accepte de recevoir par télécopieur ou par courrier électronique tout document qui m'est destiné au numéro de télécopieur ou à l'adresse de courrier électronique inscrits ci-dessus et je m'engage à aviser la Commission de tout changement.

Adresse du représentant au Québec

Si votre adresse d'affaires est à l'extérieur du Québec et si vous faites affaire au Québec, vous devez fournir le nom et l'adresse de votre représentant au Québec.

Nom		
Numéro	Rue	Appartement
Ville, village ou municipalité		Québec Province
Code postal		
Ind. rég. Téléphone	Poste	Ind. rég. Cellulaire
Ind. rég. Télécopieur*		
Adresse de courrier électronique*		

*J'accepte que mon représentant au Québec reçoive par télécopieur ou par courrier électronique tout document qui m'est destiné au numéro de télécopieur ou à l'adresse de courrier électronique inscrits ci-dessus et je m'engage à aviser la Commission de tout changement.

2 – Inscription

Indiquez à quel titre vous voulez être inscrit :

- Propriétaire seulement Exploitant seulement Propriétaire et exploitant

! Si vous n'étiez pas dans le domaine du transport, vous devez fournir une estimation en réponse aux questions 3, 4 et 5.

3 – Description de l'étendue et du type d'activités effectuées







- 3.1 En mesurant la distance à vol d'oiseau à partir de votre port d'attache, indiquez le pourcentage de vos activités de transport effectuées à l'extérieur d'un rayon de 160 kilomètres. %
- 3.2 Quel pourcentage de votre transport est effectué pour le compte d'autrui contre rémunération? %

4 – Description et utilisation des véhicules lourds

>> Si vous n'effectuez que du transport de personnes, passez à la question 5.

4.1 – Véhicules mis en circulation ou exploités au Québec (immatriculés au Québec ou aux États-Unis)

Avant de remplir cette section, lisez le guide à la page 3.

Type de véhicule	Propriétaire seulement	Propriétaire et exploitant	Exploitant seulement	
			Contrat de location en sous-traitance (sous-traitant)	Contrat de location à court terme (locataire)
Poids nominal brut de 4 500 kg ou plus				
a) Dépanneuse 				
b) Camion porteur avec benne basculante 				
c) Camion porteur et camionnette 				
d) Tracteur 				
e) Véhicule muni d'un équipement 				
f) Camion citerne 				
Poids nominal brut de moins de 4 500 kg				
a) Dépanneuse				
b) Véhicule transportant des matières dangereuses nécessitant des plaques d'identification de danger <u>ou</u> Véhicule tirant une remorque ou une semi-remorque ayant un poids nominal brut de 4 500 kg ou plus				

4.2 – Kilométrage des véhicules exploités

Pour les véhicules exploités au Québec, inscrivez le kilométrage parcouru ou que vous estimez parcourir :

- Total du kilométrage (incluant le kilométrage hors Québec) : km
- Pourcentage effectué au Québec : %

4.3 – Remorques et semi-remorques immatriculées au Québec

>> Si vous n'avez aucune remorque ou semi-remorque, passez à la question 4.4.

Nombre
(immatriculées
au Québec)

Poids nominal brut de 4 500 kg ou plus

- a) Fourgon
- b) Plate-forme
- c) Citerne
- d) Benne basculante

4.4 – Nature des activités

4.4.1 Par rapport à l'ensemble de vos activités de transport, quel pourcentage est consacré au transport de matières dangereuses nécessitant des plaques d'identification :

%

4.4.2 En incluant les matières dangereuses, quel pourcentage de vos activités est consacré au transport de :

- a) Marchandises générales %
- b) Déménagement %
- c) Liquide en vrac (citerne) %
- d) Produits secs en vrac %
- e) Produits forestiers %
- f) Transport hors norme %
- g) Dépannage %
- h) Déchets et ordures ménagères %
- i) Autres activités (électricien, plombier, etc.), précisez : %
- Total :** 100 %

5 – Autobus, minibus et ambulances mis en circulation ou exploités au Québec (immatriculés au Québec ou aux États-Unis)

Avant de remplir cette section, lisez le guide à la page 4.

>> Si vous n'effectuez pas de transport de personnes ou si vous n'êtes pas propriétaire d'un autobus, d'un minibus ou d'une ambulance, passez à la question 6.

! Avant d'être autorisé à mettre en circulation ou à exploiter des véhicules lourds au Québec, vous pourriez être soumis à une évaluation de vos connaissances dans le domaine du transport de personnes.

Type de véhicule	Propriétaire seulement	Propriétaire et exploitant	Exploitant seulement (location à court terme)
Autobus			
Minibus			
Ambulance			

5.1 – Kilométrage des véhicules exploités

Pour les véhicules exploités au Québec, inscrivez le kilométrage parcouru ou que vous estimez parcourir :

- Total du kilométrage (incluant le kilométrage hors Québec) : _____ km
- Pourcentage effectué au Québec : _____ %

5.2 – Nature des activités

Par rapport à l'ensemble de vos activités de transport, quel pourcentage de vos activités est consacré à chaque service :

- a) Nolisé _____ %
- b) Scolaire _____ %
- c) Urbain _____ %
- d) Interurbain _____ %
- i) Autres services, précisez : _____ %
- Total :** _____ **100** %

6 – Certificat d'aptitude à la sécurité des autres autorités administratives

Détenez-vous ou avez-vous détenu au cours des trois dernières années un certificat d'aptitude à la sécurité émis par une autre province canadienne, ou un numéro d'inscription émis par les États-Unis ou le Mexique?

Non Oui, indiquez ci-après le numéro :

	Numéro de certificat		Numéro d'inscription
Ontario (CVOR)	_____	États-unis (DOT)	_____
Nouveau-Brunswick	_____	Mexique	_____
Nouvelle-Écosse	_____		
Terre-Neuve-et-Labrador	_____		
Île-du-Prince-Édouard	_____		
Manitoba	_____		
Saskatchewan	_____		
Alberta	_____		
Colombie-Britannique	_____		
Yukon	_____		
Territoires du Nord-Ouest	_____		

7 – Moyens établis pour assurer la sécurité

Dans votre entreprise, avez-vous établi des moyens pour contrôler ou vous assurer de ce qui suit :

>> Si à la question 2 vous avez coché « Exploitant seulement », passez à la question 7.2.

	Établi le		Non	Sans objet
	Année	Mois		
PROPRIÉTAIRE				
7.1 – Véhicules				
7.1.1 De maintenir vos véhicules en bon état mécanique et d'effectuer leur entretien préventif selon la fréquence et les normes d'entretien et de vérifications établies par règlement?	_____	_____	<input type="checkbox"/>	
7.1.2 De réparer les déficiences écrites dans le registre de la vérification avant départ dans les délais prévus au règlement?	_____	_____	<input type="checkbox"/>	

>> Si à la question 2 vous avez coché « Propriétaire seulement », passez à la question 8.

EXPLOITANT

7.2 – Heures de service des conducteurs

7.2.1 De respecter le nombre d'heures de conduite, de travail et de repos allouées au conducteur au moyen d'une fiche journalière ou d'un registre répondant aux exigences de la réglementation?	_____	_____	<input type="checkbox"/>	<input type="checkbox"/>
7.2.2 De conserver pour une période d'au moins 6 mois une copie des registres et des fiches journalières des heures de conduite, de travail et de repos des conducteurs?	_____	_____	<input type="checkbox"/>	<input type="checkbox"/>
7.2.3 Que le conducteur remplisse une fiche journalière de ses heures de conduite, de travail et de repos lorsque requis et qu'il ait en sa possession tous les documents prévus par la réglementation?	_____	_____	<input type="checkbox"/>	<input type="checkbox"/>
7.2.4 De vérifier le nombre d'heures de conduite, de travail et de repos de tout nouveau conducteur que vous embauchez en demandant une copie de ses registres et de ses fiches journalières?	_____	_____	<input type="checkbox"/>	<input type="checkbox"/>

7.3 – Véhicules

7.3.1 D'effectuer ou de faire effectuer la vérification avant le départ de chaque véhicule lourd sous votre responsabilité?	_____	_____	<input type="checkbox"/>	
7.3.2 De noter toute déficience constatée dans le rapport sur la vérification avant départ et, pour les voyages effectués dans un rayon de plus de 160 kilomètres du port d'attache, de le remplir en tout temps qu'il y ait ou non déficience?	_____	_____	<input type="checkbox"/>	
7.3.3 Pour la journée en cours, de conserver à bord de chaque véhicule lourd sous votre responsabilité le rapport sur la vérification avant départ constatant des déficiences et, pour les voyages effectués dans un rayon de plus de 160 kilomètres du port d'attache, le rapport sur la vérification avant départ effectuée à chaque jour?	_____	_____	<input type="checkbox"/>	
7.3.4 De remettre, dans les plus brefs délais, la liste des déficiences constatées, lors de la vérification avant départ, au propriétaire d'un véhicule qui ne vous appartient pas?	_____	_____	<input type="checkbox"/>	<input type="checkbox"/>
7.3.5 De respecter la capacité maximale de vos véhicules en ce qui concerne le nombre de personnes à bord ainsi que les charges et les dimensions autorisées?	_____	_____	<input type="checkbox"/>	

Établi le		Non	Sans objet
Année	Mois		

7.4 – Marchandises et matières dangereuses

- 7.4.1 D'avoir reçu ou que votre personnel a reçu la formation et l'entraînement nécessaires au transport des marchandises et des matières dangereuses?
- 7.4.2 De respecter en tout temps les normes en vigueur pour le transport des marchandises et des matières dangereuses?

Avez-vous établi ou prévoyez-vous établir au cours des 12 prochains mois, des moyens pour contrôler ou vous assurer de ce qui suit :

7.5 – Conducteurs

- 7.5.1 La validité des permis de conduire de vos conducteurs?
- 7.5.2 Du respect de la vitesse et des règles de circulation routière?
- 7.5.3 La consommation des drogues et alcools?
- 7.5.4 De la formation de vos conducteurs en matière de sécurité (conduite préventive, conduite d'urgence, etc.)?
- 7.5.5 De la formation de vos conducteurs en matière d'arrimage et de manutention des marchandises?

8 – Déclarations (Cochez les cases qui correspondent à votre situation)

8.1 – Actes criminels et infractions criminelles

Je déclare être dans l'une des situations suivantes :

- Moi-même, un des administrateurs, associés ou dirigeants de mon entreprise a été déclaré coupable depuis moins de 5 ans d'un **acte criminel** relié à l'utilisation d'un véhicule lourd et pour lequel nous n'avons pas obtenu de pardon.
Ou
J'ai été déclaré coupable depuis moins de 3 ans d'une **infraction criminelle** reliée à l'utilisation d'un véhicule lourd.
- Ni moi, ni un des administrateurs, associés ou dirigeants de mon entreprise n'a été déclaré coupable depuis moins de 5 ans d'un **acte criminel** relié à l'utilisation d'un véhicule lourd et je n'ai pas été déclaré coupable depuis moins de 3 ans d'une **infraction criminelle** reliée à l'utilisation d'un véhicule lourd.

8.2 – Amendes

Amende imposée en vertu de la Loi concernant les propriétaires, les exploitants et les conducteurs de véhicules lourds, de la Loi sur les transports et du Code de la sécurité routière. (voir guide, page 6)

- Je déclare avoir des amendes non acquittées.
- Je déclare ne pas avoir d'amendes non acquittées.

8.3 – Cote de sécurité

Lors du dépôt de cette demande, j'ai consulté la Liste des personnes s'étant vu attribuer une cote de sécurité « insatisfaisant » au Québec en regard de la Loi concernant les propriétaires, les exploitants et les conducteurs de véhicules lourds apparaissant sur le site Internet de la Commission des transports du Québec.

- Je déclare que moi-même, un des administrateurs, associés ou dirigeants de mon entreprise est inscrit sur cette liste.
- Je déclare que ni moi, ni un des administrateurs, associés ou dirigeants de mon entreprise n'est inscrit sur cette liste.

8.4 – Déclaration et signature

Je déclare solennellement connaître les lois et règlements régissant le transport relatif aux véhicules lourds et que tous les renseignements fournis sont vrais et exacts.

Signature	Nom (en majuscules)	Date de signature		
		Année	Mois	Jour

Fausse déclaration

Quiconque fait une fausse déclaration ou fournit de faux renseignements commet une infraction et est passible, en plus des frais, des peines prévues par la loi et d'une sanction par la Commission.

Documents exigés

Si la demande est introduite au nom d'une personne physique, vous devez joindre une copie de votre permis de conduire.

Frais exigés

Afin de déterminer les frais que vous devez joindre à votre demande et les modes de paiement possibles, veuillez consulter la section « Registre des propriétaires et des exploitants de véhicules lourds » de la Liste des frais et droits (CTQ-321), disponible sur notre site internet.

En utilisant Internet vous gagnerez du temps et économisez 5\$ sur les frais d'inscription. Vous n'aurez aucun document à nous transmettre. C'est facile, efficace et sécuritaire! www.ctq.gouv.qc.ca via la transaction « Inscription au RPEVL ».

Renseignements généraux

Faites parvenir le formulaire accompagné du paiement et des documents exigés :

Par la poste	Commission des transports du Québec 200, chemin Sainte-Foy, 7 ^e étage Québec (Québec) G1R 5V5	
Par courrier électronique	courrier@ctq.gouv.qc.ca	
Par télécopieur	418 644-8034	
En personne	545, boulevard Crémazie Est 10 ^e étage, Bureau 1000, Montréal	200, chemin Sainte-Foy, 7 ^e étage, Québec
Ligne sans frais	1 888 461-2433	
Adresse Internet	www.ctq.gouv.qc.ca	